

Kwartaalinzicht

› Editie 10 | Q2 2019



Vereniging van
Financieringsondernemingen in
Nederland

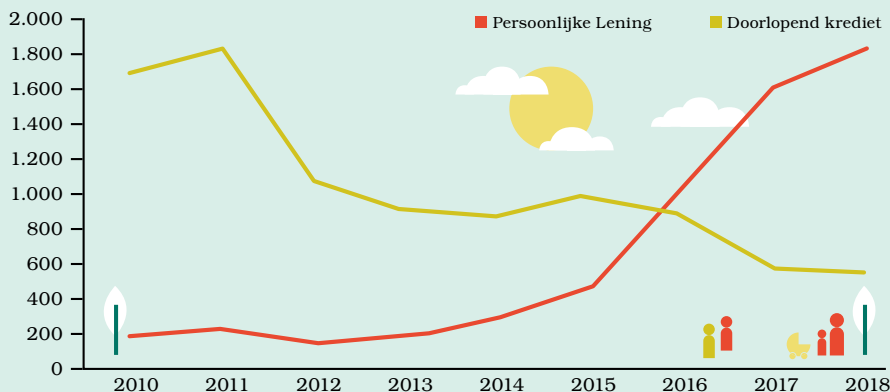
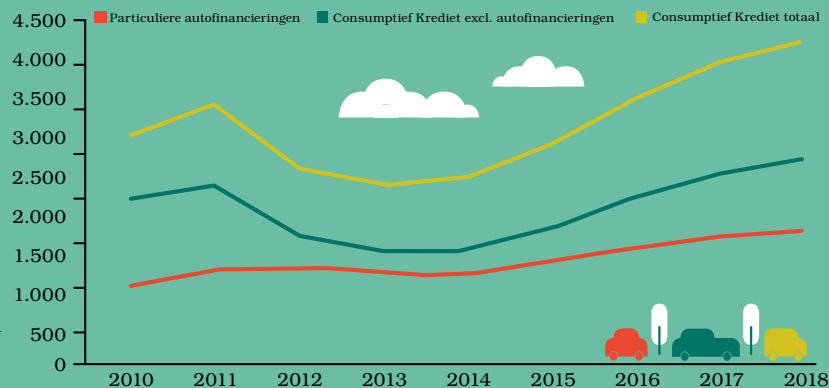
› **kredietinzicht**

VFN Cijfers

Tijdens de Algemene Ledenvergadering op 18 april is het jaarverslag vastgesteld. Het jaarverslag biedt inzicht in de ontwikkeling van het nieuw verstrekte krediet en de portefeuille omvang van de VFN leden per eind 2018.

Consumptief Krediet

Verstrekte Consumptief Krediet door VFN leden 2010-2018 in miljoenen euro's. In 2018 is het nieuw verstrekte consumptieve krediet toegenomen met 6,8%. Zowel het nieuw verstrekte krediet in de vorm van autofinancieringen (+8,3%) als de overige consumptieve kredietverlening (+5,9%) zijn toegenomen ten opzichte van 2017.



Doorlopend Krediet en Persoonlijke Lening

Door VFN verstrekte Persoonlijke Leningen en Doorlopende Kredieten 2010-2018 in miljoenen euro's.

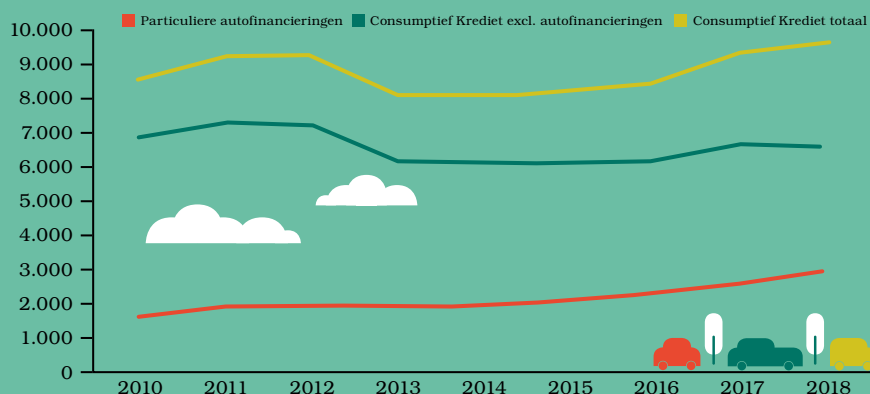
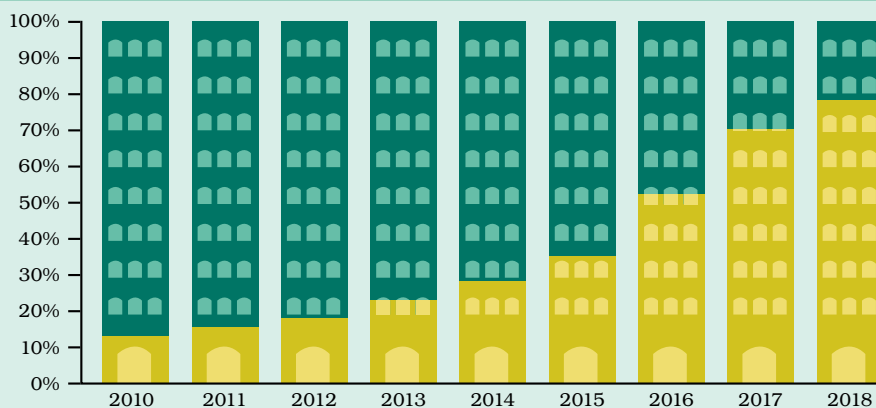
In de achterliggende jaren is in de markt een snelle verschuiving opgetreden van Doorlopend Krediet naar Persoonlijke Leningen. Deze ontwikkeling heeft zich in 2018 verder doorgezet.

Doorlopend Krediet en Persoonlijke Lening

Aandeel Doorlopend Krediet en Persoonlijke Lening in nieuw verstrekt krediet 2010-2018 bij VFN leden.

Het nieuw verstrekte krediet in de vorm van Persoonlijke Leningen is in 2018 gestegen met 14,8%. Doorlopend Krediet werd juist minder verstrekt (-16,5%). Het aandeel van Persoonlijke Leningen in de nieuwe kredietproductie bedraagt in 2018 al 77%. In 2010 was dit aandeel slechts 13%.

■ Persoonlijke lening ■ Doorlopend krediet



De verschuiving van Doorlopend Krediet naar Persoonlijke Leningen is ook zichtbaar in het uitstaande saldo. Het uitstaande saldo in Persoonlijke Leningen ligt per ultimo 2018 voor het eerst hoger dan het saldo in Doorlopend Krediet.

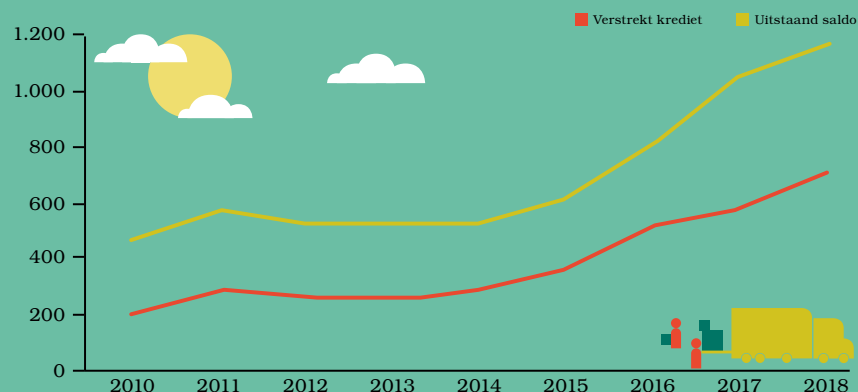
Uitstaand Saldo Consumptief Krediet

Uitstaand saldo Consumptief Krediet bij VFN leden 2010-2018 in miljoenen euro's. In 2018 is het uitstaande saldo Consumptief Krediet bij VFN-leden gestegen met 3,3%. De groei ligt met name bij particuliere autofinancieringen (+11,2%) als bij de overige consumptieve kredietverlening (+0,2%) was de groei beperkt.

Zakelijk Krediet

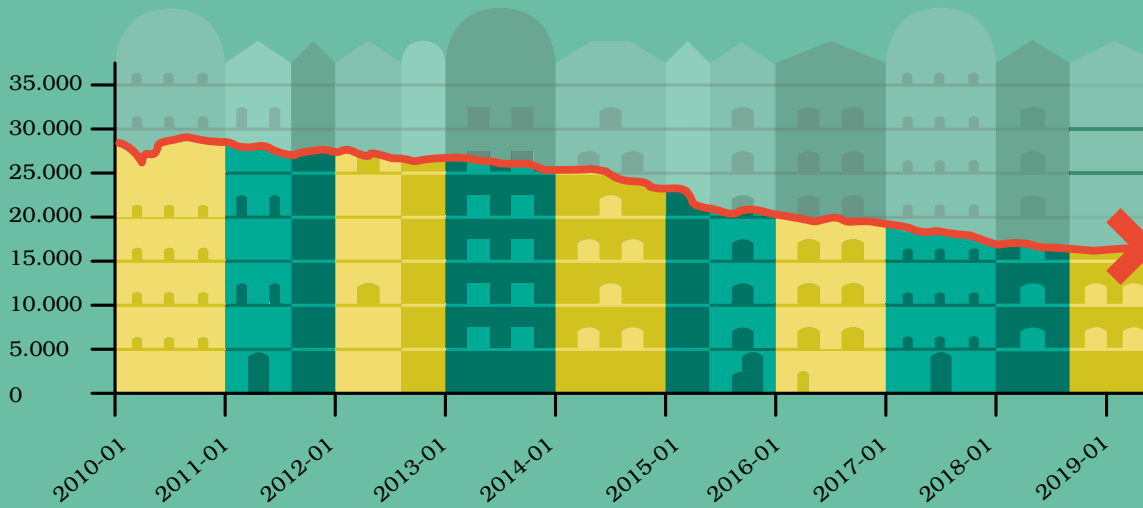
Zakelijk krediet bij VFN leden: Verstrekt krediet en uitstaand saldo 2010-2018 in miljoenen euro's.

De groei in zakelijke kredietverlening door VFN-leden zet door. In 2018 is het nieuw verstrekte krediet ten opzichte van 2017 toegenomen met 13,5%. Het uitstaande saldo is gestegen met 17%.



> DNB Cijfers

Uitstaand saldo consumptief krediet bij huishoudens in € miljoenen



Uitstaand saldo consumptief krediet huishoudens:

- > Ultimo december 2017: € 17.307 miljoen
- > Ultimo december 2018: € 16.213 miljoen
- > Ultimo april 2019: € 15.677 miljoen

DNB Kernindicatoren monetaire statistieken Consumptief Krediet uitstaande bedragen huishoudens in €mio

> Eurofinas cijfers

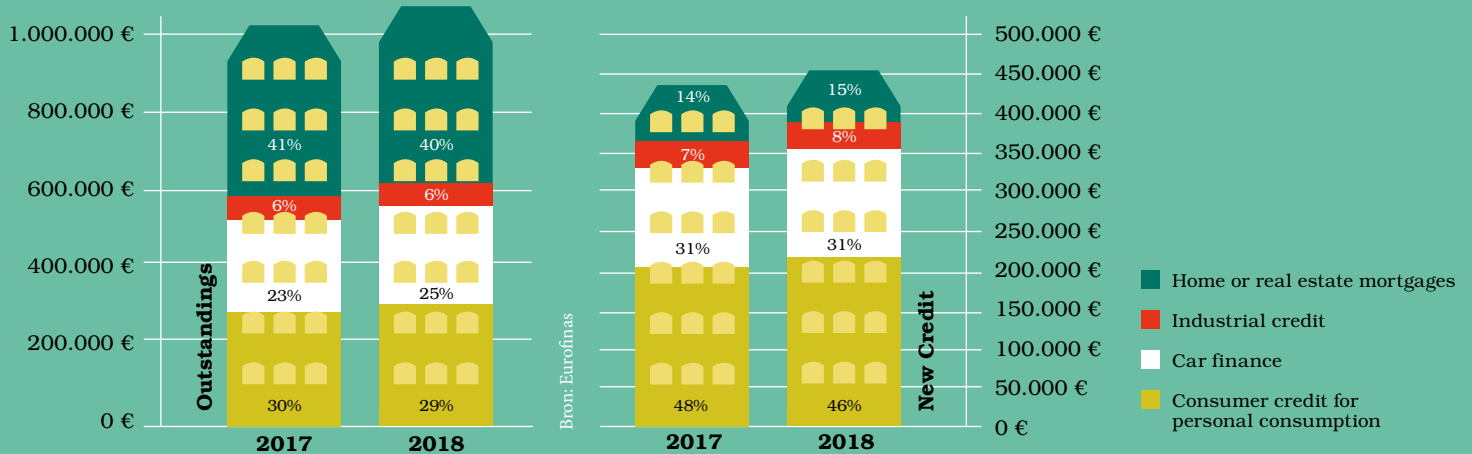
De VFN is aangesloten bij Eurofinas, de Europese belangenorganisatie voor gespecialiseerde consumptief krediet aanbieders.

> Total Eurofinas Lending In € miljoenen

Outstandings: 1.062 B€ → 1.124 B€ → +6.3%*

New Credit: 439 B€ → 467 B€ → +7.0%*

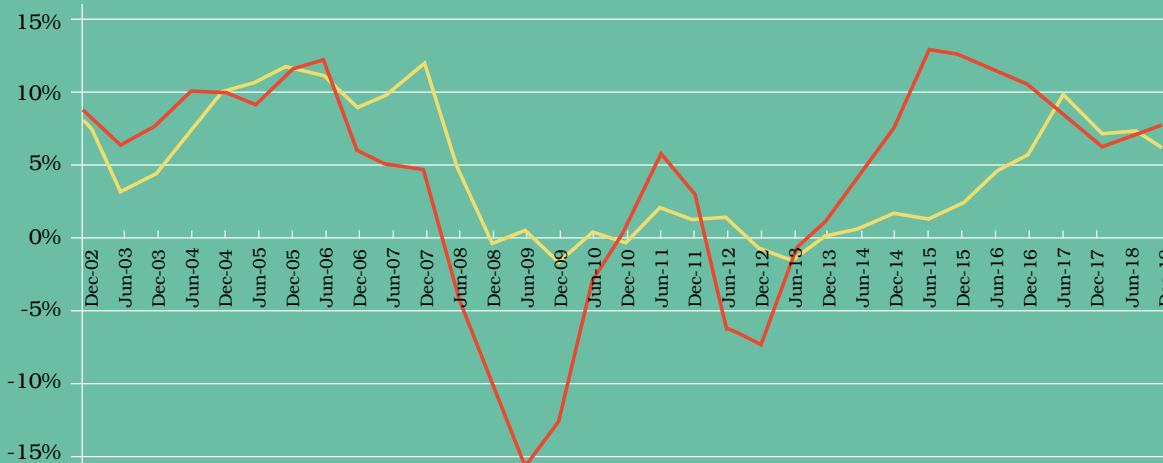
* Growth rates calculated are based on a homogeneous sample of members reporting and are adjusted for exchange rate fluctuations



Door de bij Eurofinas aangesloten aanbieders werd in 2018 € 467 mld aan nieuw krediet verstrekt. Dit betekent een toename ten opzichte van 2017 met 7%.

> Eurofinas market evolution

Total Eurofinas lending - period on period growth rates 2002-2018



7,0% New credit
6,3% Outstanding

Growth rates for new credit compare the first 6 months of the year for biannual figures while they compare 12 months for annual figures. Growth rates are adjusted for exchange rate fluctuations from 2009 onwards.

Bron: Eurofinas

Sinds 2014 is sprake van groei in zowel het uitstaande saldo als het nieuw verstrekte krediet.

➤ DNB

DNB meldt in juni dat het groeitempo van de Nederlandse economie afneemt bij een aanhoudend zeer krappe arbeidsmarkt. DNB verwacht groei van het bruto binnenlands product in 2019 van 1,6%. In 2020 en 2021 verwacht DNB een groei van 1,5% en 1,4%. De cijfers zijn opgenomen in de halfjaarlijkse ramingen van DNB. DNB geeft aan dat de lagere groei met name samenhangt met de internationale economische ontwikkelingen.

➤ Ipsos-VFN Financieringsbarometer



153

De index Consumentenfinanciering is licht gestegen ten opzichte van vorig kwartaal (was 152)



96

De index Aankoopbereidheid is licht gestegen ten opzichte van vorig kwartaal (was 94)



159

Ten opzichte van vorig kwartaal daalt de index Financieringsbereidheid licht (was 163)

76%

Grote aankoop gedaan in de afgelopen 12 maanden.
Vaakst gedaan:



42%

Grotere vakantiereis



34%

Consumentenelektronica

63%

Verwacht grote aankoop te doen in de komende 12 maanden.
Vaakst verwacht:



41%

Grotere vakantiereis



32%

Renovatie/verbouwing



23%



15%

Men verwacht het vaakst een krediet te gaan afsluiten voor een auto, motor, boot en/of caravan en voor een renovatie en/of verbouwing.

25%

verwacht een positieve ontwikkeling van de algemene economische situatie in Nederland in de komende 12 maanden.

17%

vindt het nu een gunstig moment om grotere aankopen te doen.

Alleen aan vakantie en andere aankoop/uitgave is vaker een grote uitgave gedaan vergeleken met een jaar geleden.

34%

verwacht dat de rente om te lenen binnenkort gaat stijgen.

10%

van de Nederlanders zegt regelmatig rood te staan. Dat was vorig kwartaal 9%.



Eerste percentage is gedaald en tweede percentage is ook gedaald t.o.v. Q4 2018.

Eerste kwartaal 2019

De consumentenfinancieringsindex in het eerste kwartaal van 2019 is gestegen t.o.v. vorig kwartaal. Dit blijkt uit de eerste meting van de VFN Financieringsbarometer in 2019, die is opgesteld door onderzoeksbureau Ipsos in opdracht van de VFN.

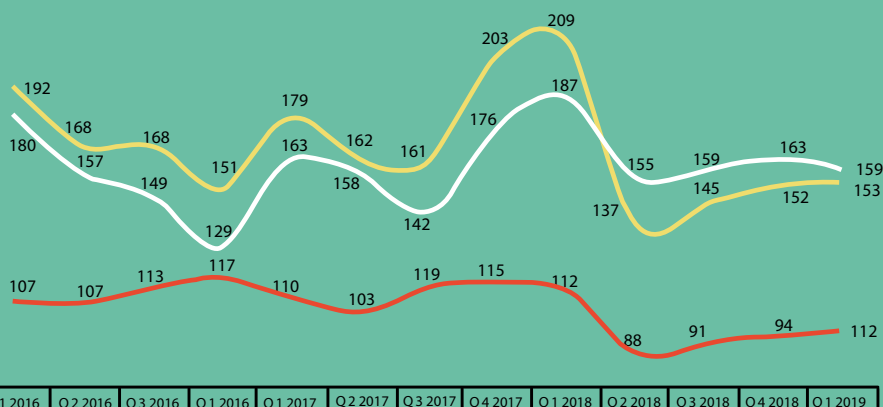
De barometer geeft aan in hoeverre Nederlandse consumenten verwachten aankopen te financieren in vergelijking met gefinancierde aankopen in de afgelopen twaalf maanden.

Dit kwartaal komt de barometer uit op 153 punten.

Consumenten verwachten dus meer aankopen te financieren dan in de afgelopen 12 maanden.



Financieringsbarometers 2016 - 2019



Financieringsbarometers
1^e kwartaal 2019

■ Index Consumentenfinanciering

■ Index Aankoopbereidheid

■ Index Financieringsbereidheid

> CBS Prijzen koopwoningen blijven stijgen

Bestaande koopwoningen waren in mei volgens het CBS 7,2 procent duurder dan in mei 2018. Het CBS concludeert dit uit het onderzoek naar de prijsontwikkeling van bestaande particuliere koopwoningen in Nederland in samenwerking met het Kadaster.

Vergeleken met het dal van het prijsniveau van koopwoningen in juni 2013 lagen de prijzen in mei ruim 37 procent hoger.



T.o.v.
mei 2018

> CBS Consumptie huishoudens neemt toe

Het CBS heeft kenbaar gemaakt dat consumenten in april 1,8 procent meer besteed hebben dan in april 2018. De groei wordt met name gedreven door de stijging van bestedingen aan woninginrichting en huishoudelijke apparaten.



+ 1,8%

Consumentenuitgaven
juni 2019

> Stichting BKR: verdere daling betalingsachterstanden bij hypotheek

BKR heeft op 15 mei gemeld dat het aantal huiseigenaren met een betalingsachterstand op hun hypotheek blijft dalen. Op 1 april 2019 hadden ruim 73.000 consumenten een betalingsachterstand van minimaal drie maanden op hun hypotheek. Een half jaar ervoor waren dit er nog bijna 80.000 en een jaar geleden nog bijna 86.000. De informatie is opgenomen in de Hypotheekbarometer van BKR. Sinds juli 2015 is sprake van een daling in de betalingsachterstanden bij hypotheek.

> CBS Consumentenvertrouwen verbetert

Het CBS meldt dat de stemming onder consumenten is verbeterd in juni. Het consumentenvertrouwen komt uit op 0, tegen -3 in mei. Het CBS geeft aan dat vooral het oordeel van consumenten over het economisch klimaat verbeterd is.



Consumenten-
vertrouwen
juni 2019

> CPB Policy Brief juni raming 2019

Het CPB meldt in haar Policy Brief juni raming 2019 dat de Nederlandse economische groei door de gure wind uit het buitenland terugvalt. Het CPB verwacht de volgende ontwikkelingen in de economische indicatoren:

	2018	2019	2020
Bbp-groei terug naar standaard tempo	2,7	1,7	1,5
Werkloosheid blijft laag	3,8	3,5	3,7
Inflatie hoog in 2019 door belastingen en matig in 2020	1,6	2,6	1,4
Contractloonsstijging beperkt gezien krapte	2,0	2,5	2,3
Koopkrachtontwikkeling blijft positief	0,3	1,2	1,4
Overschot op overheidsbegroting	1,5	1,3	0,6

> VFN presenteert nieuw bestuur met onafhankelijk voorzitter

De VFN leden hebben tijdens de Algemene Ledenvergadering het nieuwe bestuur benoemd. Aftredend bestuurslid John Zwijgers wordt opgevolgd door Sophieke Verhoeven. Ron van Vliet en Reinier van Fulpen zijn eveneens benoemd als nieuwe bestuursleden. De VFN geeft invulling aan een onafhankelijk voorzitterschap. Martin Aalders is door de leden benoemd tot nieuwe voorzitter.



Vereniging van
Financieringsondernemingen in
Nederland

Privacy/Afmelden kwartaalbericht

In verband met de inwerkingtreding van de AVG heeft de VFN haar privacybeleid aangepast. Voor meer informatie verwijzen we u naar www.vfn.nl/privacy. Indien u zich wenst af te melden voor de VFN-kwartaalberichten kunt u contact opnemen met het VFN-secretariaat via m.tazelaar@vfn.nl of 070-3142442.

➤ Benoordenhoutseweg 23, 2596 BA Den Haag
+31 (0)70 - 314 24 42, info@vfn.nl, www.vfn.nl